



# Matas de Patatas

## TRITURADORA MATAS DE PATATAS

CARACTERÍSTICAS	T-PAT-URL-4-1500	T-PAT-URL-4-1900	T-PAT-URL-4-2100
<b>Ancho Trabajo</b> Working width / Largeur de travail Arbeitsbreite	1500	1900	2100
<b>Ancho total</b> Total width / Largeur totale Gesamtbreite	1770	2170	2370
<b>Peso Kg.</b> Weight kg / Poids (kg.) Gewicht Kg.	630	740	820
<b>Cuchillas</b> Blades/Couteaux Messer	32	40	40
<b>Correas</b> V-belts / Courroies Gürtel	3	3	3
<b>HP (indicativo)</b> HP (indicative) / Ch (indicatif) PS (Richtwert)	60-80	70-90	80-100
<b>R.P.M.</b> R.P.M. / Tr/min U/min	540	540	540
<b>EJE</b> SHAFT / AXE ACHSE	1"3/8 Z-6	1"3/8 Z-6	1"3/8 Z-6



Distribuidor / Reseller / Revendeur / Verteiler


**TRITURADORAS PICURSA, S.L.**  
Ctra. Gallur-Sangüesa, km. 16,700  
50660 Tauste (Zaragoza) España  
Tel.: +34 976 85 43 28  
trituradoras@picursa.com

**DELEGACIÓN SUR PICURSA**  
Polígono Cornicabral, Nave 11  
23280 Beas de Segura (Jaén)

[youtube.com/TrituradorasPicursa](https://www.youtube.com/TrituradorasPicursa)



# Mata de Patatas



AGRICULTURAL MULCHERS  
BROYEUR AGRICOLE  
LANDWIRTSCHAFTLICHE MULCHER


**TRITURADORAS  
AGRICOLAS**



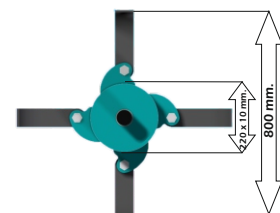


Ø 40 mm.

- TIPO CUCHILLA
- BLADE TYPES
- TYPE DE COUPEAU
- MESSERTYP



- ROTOR CUCHILLAS OSCILANTE, BAJA ABSORCIÓN DE POTENCIA
- SWINGING BLADES ROTOR, LOW POWER ABSORPTION
- ROTOR COUPEAUX OSCILLANTS, FAIBLE ABSORTION DE PUISSANCE
- OSZILLIRENDER MESSERN MIT SPEZIELLER VERTEILUNG, NIEDRIGE ENERGIEVERBRAUCH



- DIAMETRO EJE Ø 60 mm.
- AXLE DIAMETER Ø 60 mm.
- DIAMÈTRE DE L'AXE Ø 60 mm.
- ACHSDURCHMESSER Ø 60 mm.


- RODAMIENTOS DEL ROTOR CON DOBLE HILERA DE RODILLOS
- ROTOR BEARINGS WITH DOUBLE ROW OF ROLLERS
- ROULEMENTS DU ROTOR À DOUBLE RANGÉE À ROULEAUX
- ROTOR MIT ZWEIREIHIGEM ROLLENLAGER



## ACCESORIOS OPCIONALES - OPTIONAL ACCESSORIES - ACCESSOIRES OPTIONNELS - OPTIONALES ZUBEHÖR



- RASCADOR DEL RULO TRASERO
- REAR ROLLER SCRAPER
- RACLETTE DU ROULEAU ARRIÈRE
- ABSTREIFER FÜR HINTERE WALZE



- PLUS GRUPO CON RUEDA LIBRE
- PLUS GROUP WITH FREE WHEEL
- PLUS GROUPE AVEC ROUE LIBRE
- PLUS FREIE RADGRUPPE



- PLUS TRANSMISIÓN CON RUEDA LIBRE
- FREE WHEEL TRANSMISSION
- TRANSMISSION À ROUE LIBRE
- GETRIEBE MIT FREIEM RAD



- PLUS RUEDAS GIRATORIAS
- SWIVEL WHEELS
- ROUES PIVOTANTES
- DREHENDE RÄDER

ES

La trituradora MATAS DE PATATAS está especialmente diseñada para la trituración de las matas adaptándose perfectamente a la medida del caballón, con lo que se consigue un triturado perfecto tanto en la parte superior como en los laterales. Baja absorción de potencia. Ruedas para la regulación de altura. Construcción muy sólida y robusta. Triturado uniforme.

- CARCASAS RODAMIENTO DE ACERO
- RODAMIENTOS CON DOBLE HILERA DE RODILLOS
- CORREAS CON FIBRA DE KEVLAR
- CUCHILLAS CURVAS
- TORNILLOS DE LAS CUCHILLAS EN ACERO 12.9
- ALETAS DIRECCIONALES
- TRANSMISIÓN INCLUIDA
- RULO O RUEDAS FIJAS INCLUIDAS

EN

The Potato plant flail mulcher for tractor is specially designed to shred potato plants, adapting perfectly to the size of the ridges to achieve excellent results on the top and sides. Low power absorption. Wheels for height adjustment. Very solid and sturdy built. Uniform shredding.

- STEEL BEARING SHELLS
- ROTOR BEARINGS WITH DOUBLE ROW OF ROLLERS
- V-BELTS WITH KEVLAR FIBRE
- CURVED BLADES
- HAMMER SCREWS MADE OF 12.9 STEEL
- DIRECTIONAL BLADES
- TRANSMISSION INCLUDED
- ROLLER OR FIXED WHEELS INCLUDED

FR

Le broyeur pour plants de pommes de terre est spécialement conçu pour le broyage des plants en s'adaptant parfaitement à la taille du billon, ce qui permet d'obtenir un broyage parfait aussi bien sur la partie supérieure que sur les côtés. Faible absorption de puissance. Roues pour réglage de hauteur. Construction très robuste et durable. Broyage uniforme.

- STRUCTURES DE ROULEMENT EN ACIER
- ROULEMENTS DU ROTOR À DOUBLE RANGÉE À ROULEAUX
- COURROIES EN FIBRE DE KEVLAR
- COUPEAUX COURBES
- VIES DE COUPEAUX EN ACIER 12.9
- ABATTANTS DIRECTIONNELS
- TRANSMISSION INCLUSE
- ROULEAU OU ROUES FIXES INCLUSE

DE

Der landwirtschaftliche Mulcher für KARTOFFELSTAUDEN dient der Zerkleinerung der Stauden, wobei er sich perfekt an die Maße des Furchenrückens anpasst. So wird eine perfekte Zerkleinerung oben wie seitlich erzielt. Niedrige Leistungsaufnahme. Räder zur Höheneinstellung. Sehr stabile und widerstandsfähige Bauweise. Gleichförmige Zerkleinerung.

- LAGERGEHÄUSE AUS STAHL
- ROTOR MIT ZWEIREIHIGEM ROLLENLAGER
- KEILRIEMEN AUS KEVLAR-FASER
- GEBOGENE MESSER
- SCHRAUBEN DER MESSER AUS STAHL 12.9
- VERSTELLBARE BLENDEN
- EINSCHLIESSLICH GETRIEBE
- WALZE ODER STARRE RÄDER GETRIEBE